

**UITTREKSEL UIT HET REGISTER VAN DE BERAADSLAGINGEN VAN DE GEMEENTERAAD
VAN DE STAD TIENEN
Zitting van 18 december 2014**

De zitting wordt geopend onder het voorzitterschap van de heer Marcel Logist.

Zijn aanwezig:

- de heer Marcel Logist, **voorzitter-burgemeester**;
- mevrouw Katrien Partyka, de heren Patrick Grootjans, Wim Bergé, Jean Defau, Jos Hermans, mevrouw Martine Rens, de heren David Geladé en Freddy Closset, **schepenen**;
- de heer Eddy Poffé, mevrouw Marie-Claire Loozen, de heer Johnny van Stiphout, de dames Rita Vanlangendonck, Pascale Grootjans en Els Meerbergen, de heren Kurt Fontaine, Tom Roovers, Bram Delvaux, Johan Dewolfs, Daniel Vanluyten, Jos Mombaers, mevrouw Anita Sterkendries, de heren Bernard Vandereyken, Jan Debroeck, mevrouw Ine Tombeur, de heren Bert Valkeniers en Gijsbrecht Huts, de dames Janina Krevs, Karin Struyf en Sonia Oliviers **raadsleden**;
- mevrouw Ingrid Goyens, **waarnemend secretaris**.

OPENBARE ZITTING

Vaststelling reglement inzake inname van openbaar domein alsmede inzake herstelling van de openbare ruimte na inname of werkzaamheden

De gemeenteraad;

Gelet op het gemeentedecreet;

Gelet op de gemeenteraadsbeslissing van 28 november 2013 houdende goedkeuring van het reglement inzake inname van openbaar domein alsmede inzake herstelling van de openbare ruimte na inname of werkzaamheden;

Overwegende dat het, om de werking vlotter te laten verlopen en de verwerking van alle documenten te vereenvoudigen, nodig is het reglement inzake inname openbaar domein alsmede inzake herstelling van de openbare ruimte na inname of werkzaamheden aan te passen;

Overwegende dat het aangewezen is het bestaand reglement op te heffen en een nieuw reglement vast te stellen;

Op voorstel van het college van burgemeester en schepenen;

Na beraadslaging;

Besluit:

Met eenparigheid van stemmen:

Art. 1: Het reglement inzake inname openbaar domein alsmede inzake herstelling van de openbare ruimte na inname of werkzaamheden, vastgesteld door de gemeenteraad in zijn zitting van 28 november 2013, wordt opgeheven met ingang van 01 januari 2015.

Art. 2: Het reglement inzake inname openbaar domein alsmede inzake herstelling van de openbare ruimte na inname of werkzaamheden wordt vanaf 01 januari 2015 als volgt vastgesteld:

REGLEMENT INZAKE INNAME VAN OPENBAAR DOMEIN ALSMEDE INZAKE HERSTELLING VAN DE OPENBARE RUIMTE NA INNAME OF WERKEN

HOOFDSTUK 1: ALGEMEEN

Artikel 1

Dit reglement stelt regels vast inzake de behandeling van

- inname van openbaar domein
- schade aan de openbare ruimte tengevolge van het gebruik ervan door derden
- werken op het openbaar domein door derden en aannemers
- schade tengevolge van werken
- werkzaamheden aan de openbare ruimte uitgevoerd door of in opdracht van de stad.
- inname van openbaar domein door aannemers of ondernemingen die niet in opdracht van een nutsmaatschappij werken
- werken op het openbaar domein door derden en aannemers
- technische bepalingen voor opbraak, sleuven, aanvulmaterialen, herstellingen (cementbeton + bitumineuze verhardingen, bestratingen en groenaanleg)
- bebakening
- signalisatie en afbakening van de werfzone.
- verhuis

Artikel 2: begrippen

§1

Voor de toepassing van dit reglement wordt verstaan onder:

- de openbare ruimte: de publiek toegankelijke ruimte in het bezit of het beheer van een overheid¹ ; dit behelst onder meer:
 - de openbare weg, te weten de wegen of pleinen die openstaan voor alle verkeer, hetzij voetgangersverkeer of ander verkeer
 - de groene ruimten, te weten de openbare plantsoenen, wandelplaatsen, parken, tuinen, pleinen, speelterreinen en alle stukken van de openbare ruimte buiten de openbare weg,
 - inname openbare ruimte : elk privaat gebruik van de openbare ruimte ongeacht of dit gebruik onderworpen is aan een toelating of een vergunning, of aan een hogere wetgeving of een andere stedelijke reglementering, en ongeacht wat de oorzaak is van het gebruik of de wijze van het gebruik, zoals:
 - opstellen op de openbare weg van stellingen en werfinrichtingen zoals bouwketen, bouwkranen, bouwliften, hoogwerkers enz.
 - tijdelijke opslag van materiaal of materieel
 - het plaatsen van voorwerpen zoals containers, betonmolens enz.
 - het plaatsen van leidingen
 - verhuis
 - schade: de vastgestelde verschillen na de vergelijking tussen twee toestanden : aan de ene kant de actuele toestand van de openbare ruimte zoals die zich na de inname voordoet, en aan de andere kant de toestand waarin de openbare ruimte zich zou bevinden of zou zijn gebleven mocht de inname zich niet hebben voorgedaan; in de praktijk wil dit zeggen zowel de zichtbare schade als de verborgen schade, als het verlies van uitrusting of straatmeubilair enz.
 - plaatsbeschrijving: het formulier dat ter beschikking gesteld wordt door de stad en aan de hand waarvan een omstandige beschrijving wordt gegeven van de toestand van de in te nemen openbare ruimte, voor en na de inname, met aanduiding van vastgestelde gebreken
 - de gebruiker: de natuurlijke persoon of de rechtspersoon en diens rechtsopvolgers, met uitzondering van de stad, die de openbare ruimte inneemt of laat innemen
- ¹ overheid = hiermee wordt bedoeld zowel de gewestelijke als de provinciale of de gemeentelijke overheid
- de hoofdelijk aansprakelijke gebruikers: dit zijn de gebruikers en de opdrachtgever
 - een derde: de natuurlijke persoon of de rechtspersoon, andere dan de stad en de opdrachtgever
 - werkzaamheden aan de openbare ruimte, uitgevoerd door of in opdracht van de stad: dit zijn werkzaamheden die de stad uitvoert of laat uitvoeren

- op vraag van de eigenaar of gebruiker van het aangelande goed
- van ambtswege: in het kader van het algemeen belang of de openbare veiligheid, zonder dat daar een aanvraag voor werd ingediend.
- het tijdelijk wegnemen of het definitief verplaatsen van bijvoorbeeld straatmeubilair, kleine landschapselementen of voorwerpen van openbaar nut worden beschouwd als het uitvoeren van werkzaamheden aan de openbare ruimte
- het aangelande goed : het goed dat grenst aan de openbare ruimte
- kostenraming: voorlopige raming van de kosten voor het vergoeden van de vastgestelde schade of van de geplande werkzaamheden aan de openbare ruimte; de raming gebeurt aan de hand van officiële prijzen die terug te vinden zijn in de contracten en bestekken die de stad heeft afgesloten volgens de reglementering inzake overheidsopdrachten
- minnelijke schikking: de definitieve afrekening aan de hand van officiële prijzen die terug te vinden zijn in de contracten en bestekken die de stad heeft afgesloten volgens de reglementering inzake overheidopdrachten
- de stad: de stad Tienen
- het college: het college van burgemeester en schepenen van de stad Tienen
- Aansprakelijkheidstelling: een natuurlijke persoon of een rechtspersoon wordt aansprakelijk gesteld

§2

Termijnen

De termijnen beginnen te lopen vanaf de dag na verzending (datum poststempel, e-mail of fax) van het stuk of de dag na afgifte aan de balie. Als datum van aangifte geldt de dag na verzending (datum poststempel, e-mail of fax) of afgifte aan de balie.

§3

Een aanhaling van voorbeelden is nooit limitatief

§4

Dit reglement wordt verkort geciteerd als “reglement inname en herstelling openbare ruimte”

Artikel 3: toepassingsgebied

§1

Het reglement is van toepassing op het grondgebied van de stad Tienen.

Artikel 4: vergunning

§1

Zonder schriftelijke en voorafgaande toestemming van de stad al naargelang het geval, is het verboden de openbare weg te gebruiken. Het betalen van belasting of retributie op het gebruik van de openbare weg houdt geen toestemming in om de openbare weg te gebruiken. De code van gemeentelijke politiereglementen is van toepassing.

§2

Voor de aanvragen die betrekking hebben op het afsluiten van een straat, zowel voor werken als een verhuis, zal de vergunning steeds afgeleverd worden door het college van burgemeester en schepenen.

§3

Indien er signalisatie dient geplaatst te worden, dient de aanvrager van de vergunning ervoor te zorgen dat de gebruikte verkeersborden reglementair zijn. Indien voertuigen dienen getakeld te worden, zullen de kosten van het takelen verhaald worden op de aanvrager van de vergunning indien hij niet kan aantonen dat de vergunde parkeerplaatsen op het ogenblik van het plaatsen van de signalisatie verkeersvrij waren.

HOOFDSTUK 2: WERKZAAMHEDEN AAN DE OPENBARE RUIMTE

Artikel 5: werkzaamheden door de burger

§1

Mits akkoord van de stad mag de gebruiker de schade aan openbaar domein zelf herstellen of door een erkend aannemer laten herstellen. Indien nodig zal de stad, op kosten en risico van de gebruiker, die herstelling ongedaan maken en zelf tot definitieve herstelling overgaan. De uitvoerder van de herstelling moet zich houden aan het Standaardbestek 250. Artikel 6 is verder van toepassing.

§2

De aanvraag wordt ingediend bij de stad op een formulier dat door de stad ter beschikking wordt gesteld (formulier "aanvraag voor inname van openbaar domein"). Binnen de maand ontvangt de aanvrager een uitnodiging om samen met een stadsafgevaardigde ter plaatse de nodige vaststellingen te doen. Artikel 7 is verder van toepassing.

§3

De aanvrager die zijn aanvraag wenst te wijzigen of die afziet van de aangevraagde werkzaamheden kan onder de toepassing van artikel 6 vallen.

Artikel 6: werken van ambtswege

§1

Van ambtswege en op kosten en risico van de eigenaar van het aangelande goed kan de stad werkzaamheden uitvoeren aan de openbare ruimte

- wanneer de eigenaar of diegene die de openbare ruimte inneemt nalaat een aanvraag in te dienen om de openbare ruimte aan te passen aan het vergunde gebruik van het aangelande goed
- wanneer de stad heeft vastgesteld dat de openbare ruimte grenzend aan het aangelande goed niet door haar is aangelegd of gewijzigd
- wanneer er schade is aan de openbare ruimte grenzend aan het aangelande goed;

§2

De eigenaar van het aangelande goed ontvangt een verwittiging van de stad dat zij werken van ambtswege zal uitvoeren en een uitnodiging om samen met een stadsafgevaardigde ter plaatse de nodige vaststellingen te doen. Bij gebrek aan reactie op de uitnodiging stelt de stad de kostenraming eenzijdig vast. Daarna verzendt de stad aangetekend een aansprakelijkheidsstelling met een kostenraming. De eigenaar dient binnen 14 dagen na ontvangst van de aangetekende brief hierop schriftelijk te reageren, zoniet wordt hij verondersteld ermee akkoord te gaan. Daarop zal de stad de werken van ambtswege uitvoeren.

Artikel 7 is verder van toepassing.

HOOFDSTUK 3: INVORDERING

Artikel 7: voorstel tot betaling

De eigenaar, de gebruiker of de aanvrager ontvangt een voorstel tot betaling van een minnelijke schikking, dat de definitieve afrekening omvat. De verdere invordering van de kosten wordt afgehandeld door de stadsontvanger.

HOOFDSTUK 4: HANDHAVING

Artikel 8: toezicht

Onverminderd de bevoegdheid van politie, bouwtoezichters en anderen hebben ambtenaren van de stad steeds het recht om de toepassing van dit reglement te controleren. Er moet aan hen steeds toegang worden verleend tot de ingenomen openbare ruimte, zelfs als deze is afgesloten.

Artikel 9: hogere wetgeving

Dit reglement doet geen afbreuk aan de toepassing van hogere wetgeving of andere stedelijke regelgeving en de sancties daarin voorzien.

HOOFDSTUK 5: SCHADE DOOR INNAME VAN DE OPENBARE RUIMTE

Artikel 10: aansprakelijkheid

§1

De gebruikers en/of de opdrachtgever zijn hoofdelijk aansprakelijk voor elke schade die de stad lijdt door de inname of tengevolge van de inname van de openbare ruimte.

Alle schade die in gevolge het voorwerp van de toelating aan het openbaar domein wordt veroorzaakt vanaf de aanvang tot het einde van de werken moet zonder verwijl worden gemeld aan de aangestelde van de stad. Ze moet onmiddellijk ter plaatse worden beveiligd in afwachting van een onverwijld herstelling door de houder van de toelating.

Tijdens de kantooruren moet de schade onmiddellijk worden gemeld aan de aangestelde van de stad voor het betreffende werk. De gegevens van de aangestelde zijn opgenomen in de toelating die de stad aan de aanvrager of melder aflevert.

Buiten de kantooruren moet deze melding onmiddellijk gebeuren bij de wachtdienst van de politie. Vervolgens kunnen zij de aangestelde van de gemeente contacteren.

Inbreuk op dit artikel machtigt het stadsbestuur maatregelen te nemen van ambtswege door de nodige signalisatie aan te brengen en herstellingen uit te voeren of te laten uitvoeren, de omvang van de schade éézijdig te bepalen en de kostprijs voor de genomen maatregelen van ambtswege terug te vorderen van de houder van de toelating.

Elke beschadiging door de stad gemeldt vanaf de aanvang van de werken tot het einde van de waarborgperiode moet zonodig onmiddellijk beveiligd en onverwijld hersteld te worden door de houder van de toelating. Wanneer de schade gevaar vormt voor de openbare veiligheid moeten herstellingen gebeuren binnen 24 uur. Wanneer de schade geen gevaar vormt voor de openbare veiligheid moeten herstellingen gebeuren binnen de 5 werkdagen.

De herstelling gebeurt in overleg met de aangestelde van de stad.

Artikel 11: openbare veiligheid

§1

Ten alle tijden moet door de gebruiker de veiligheid van de openbare ruimte gevrijwaard blijven. Hij is dan ook verplicht om tijdelijke maatregelen te nemen om de openbare veiligheid te garanderen, zowel gedurende als na beëindiging van de inname van de openbare ruimte. De burgemeester kan in dat verband maatregelen bevelen. Het gemeentelijke politiereglement is van toepassing.

§2

Na het einde van de inname maakt de gebruiker de openbare ruimte volledig vrij en neemt onmiddellijk alle maatregelen opdat de openbare weg veilig is gesteld.

Artikel 10§1 is van toepassing.

Artikel 12: aangifte

§1

De machtigingsaanvraag wordt gericht aan de stad dat de toelating al dan niet verleent. Ze bevat alle elementen die noodzakelijk zijn voor het berekenen van de belasting, te weten de duur van de inname van het openbaar domein en de juiste afmetingen van de ingenomen oppervlakte, te staven met een schets waarop de juiste afmetingen zijn weergegeven.

De aanvraag dient te gebeuren minstens vijftien dagen voorafgaandelijk aan de effectieve inname van het openbaar domein.

Bij innamen voor periodes van meer dan een maand, dient de aanvraag te gebeuren minstens vier weken voorafgaandelijk aan de effectieve inname van het openbaar domein.

Indien voor de inname van het openbaar domein een straat of gedeelte van een straat dient te worden afgesloten, moet de vergunning vier weken voorafgaandelijk aan de effectieve inname worden aangevraagd.

§2

Wanneer tijdens de periode van vergunde inname het openbaar domein voorlopig ontruimd en nadien terug in gebruik genomen wordt, zal met het tijdsverloop tussen de voorlopige ontruiming en de herinname bij de berekening van de belasting slechts rekening worden gehouden als de belastingplichtige deze tijdstippen door de afgevaardigden van het stadsbestuur heeft doen vaststellen.

Voor de inname waarbij het openbaar domein enkel wordt ontruimd gedurende het weekend, wordt geen rekening gehouden met deze ontruiming, indien de werkzaamheden enkel worden stopgezet tijdens het weekend om nadien onverkort te worden voortgezet.

§3

Wanneer de vergunninghouder voorziet dat aan het einde van de vergunde termijn het openbaar domein niet zal kunnen ontruimd worden, moet hij een verlenging van de vergunningstermijn aanvragen. Deze aanvraag moet minstens zes werkdagen voor het verstrijken van de reeds vergunde termijn worden ingediend.

§4

Binnen een tijdspanne van één maand kunnen er niet meer dan 3 aanvragen gebeuren van periodes van minder dan 7 dagen.

§5

De aanvraag tot inname stelt de gebruiker niet vrij van het aanvragen van een toestemming of vergunning of het doen van een aangifte ingevolge een hogere wetgeving of een andere stedelijke reglementering.

§6

Zonder voorafgaande aangifte uiterlijk 14 dagen voor de inname van de openbare ruimte is het de gebruiker verboden de openbare ruimte in te nemen. Hij doet de aangifte door middel van de plaatsbeschrijving voor inname zoals bepaald in artikel 13§4, a.

§7

Uiterlijk 14 dagen na ontruiming van de openbare ruimte is de gebruiker verplicht een aangifte te doen door middel van een nieuwe plaatsbeschrijving na beëindiging inname zoals bepaald in artikel 13 §4, b.

§8

Bij gebrek aan een plaatsbeschrijving voor de werken, wordt de openbare ruimte geacht in goede staat te zijn. Ook wanneer de stad schriftelijk heeft meegedeeld niet akkoord te gaan met de ingediende plaatsbeschrijving wordt de openbare ruimte geacht in goede staat te zijn.

Artikel 13: plaatsbeschrijving

§1

De plaatsbeschrijving wordt samen met formulier "aanvraag voor inname van openbaar domein" bij de technische uitvoerende dienst ingediend.

§2

De plaatsbeschrijving en de daarbij horende foto's moeten van recente datum zijn (maximum één maand oud te rekenen vanaf de datum van aangifte). De gebruiker bezorgt het ingevuld, gedateerd en ondertekend formulier met de bijlagen aan de stad op het adres vermeld op het formulier, ofwel via de post, ofwel via e-mail, ofwel via fax, ofwel door afgifte aan de balie.

§3

Desgevallend stelt de stad zelf een plaatsbeschrijving op, in het bijzonder wanneer de aanvrager nalaat een plaatsbeschrijving na beëindiging inname openbare ruimte te bezorgen. De kosten hiervoor vallen ten laste van de aanvrager en worden vastgesteld door het college.

§4

Werkwijze:

a. voor de inname van de openbare ruimte

De stad wordt verondersteld akkoord te gaan met de plaatsbeschrijving openbare ruimte voor inname indien zij binnen 14 dagen na datum van aangifte geen gemotiveerde opmerkingen heeft gemaakt. De aanvrager dient binnen 14 dagen na ontvangst van het schrijven met gemotiveerde opmerkingen van de stad hierop schriftelijk te reageren, zoniet wordt hij verondersteld ermee akkoord te gaan.

b. na beëindiging inname openbare ruimte

De stad wordt verondersteld akkoord te gaan met de plaatsbeschrijving openbare ruimte na beëindiging inname indien zij binnen de maand na datum van aangifte geen gemotiveerde opmerkingen heeft gemaakt. De aanvrager dient binnen 14 dagen na ontvangst van het schrijven met gemotiveerde opmerkingen van de stad hierop schriftelijk te reageren, zoniet wordt hij vermoed ermee akkoord te gaan.

Artikel 7 is verder van toepassing en de sancties daarin voorzien.

Artikel 14: stilleggen van de werken, mits aanvullende motivatie

Het stadsbestuur is gemachtigd, mits aanvullende motivatie, zonder dat de houder van de toelating of de aannemer op enige vergoeding aanspraak kan maken, de toegelaten werken tijdelijk, gedeeltelijk of geheel stil te leggen, wijzigingen door te voeren en zelfs de definitieve stopzetting te bevelen met herstelling van de site in haar oorspronkelijke toestand op risico en kosten van de houder van de toelating of de aannemer wanneer:

- de veiligheid van zowel personeel, omwonenden als verkeer niet kan gegarandeerd worden.
 - bij niet ontruiming van het openbaar domein ingeval van afwijzing bij aanvraag of afwijzing van een verlenging.
- Aan deze beslissing zal onderling overleg voorafgaan.

Artikel 15: opbraakwerken

Verhardingen in herbruikbare materialen (tegels, straatstenen, ...) alsmede aanhorigheden van de wegen (boordstenen, rioolkolken, deksels, enz. ...) moeten zeer omzichtig worden opgebroken, gereinigd en soort bij soort op een veilige plaats te worden gestapeld in afwachting van hergebruik . Deze plaats zal bepaald worden in overleg met de aangestelde van de gemeente.

Niet-herbruikbare materialen afkomstig van de opbraak moeten *dagelijks* van het openbaar domein worden verwijderd naar de stortplaats van de aannemer of de houder van de toelating.

Verhardingen in beton en bitumineuze verhardingen worden steeds over de volledige dikte ingezaagd alvorens te worden opgebroken.

Artikel 16: sleuven

Voor het maken en herstellen van sleuven moet men zich houden aan Standaardbestek 250, hoofdstuk XII.11 : Sleufherstellingen artikels 1 t.e.m. 3. Als minimum sleufbreedte wordt steeds 0,40 meter genomen.

1 Beschrijving

De werken omvatten:

- De uitgravingen;
- De opbraak van de bestaande verhardingen inbegrepen de funderingen, lijnvormige elementen, e.d.;
- Het dagelijks verwijderen van de niet herbruikbare materialen en ongeschikte gronden van de werf naar de stortplaats van de aannemer of van de houder van de toelating;
- Het opnieuw aanvullen met zandachtige grond (herbruikte of geleverde zandachtige grond) volgens artikel 20 van het reglement of met zand volgens SB 250, Hfdst III - 6.2.2. indien voorgeschreven in de specifieke bepalingen;
- Het aanvullen van de bermen met afdekkingsmateriaal voor bermen en taluds volgens Standaardbestek 250 III-4, tot het gewenste profiel;

- Het egaliseren en onder éénvormig profiel brengen van de afdekkingsmaterialen;
- Het verdichten;
- Het inzaaien;
- Het herstellen van de verhardingen met de daaronder liggende fundering en onderfundering, en het herplaatsen van de lijnvormige elementen zodat het wegprofiel (rijbaan, parkeerstrook, fietspad en voetpad) in zijn oorspronkelijke vorm en helling wordt hersteld.

De werken hebben tevens tot doel om het rijcomfort en de wegopbouw plaatselijk in stand te houden.

2 Materialen

De materialen zijn :

A. Voor leidingen gelegen in *volle grond* (buiten verhardingen)

Ophogings- en aanvullingsmaterialen volgens artikel 20 van dit reglement of met zand volgens SB 250,

Hfdst III - 6.2.2. indien voorgeschreven in de specifieke bepalingen;

- Afdekkingsmateriaal voor bermen en taluds volgens Standaardbestek 250, Hoofdstuk III-4;
- Zaden volgens Standaardbestek 250, Hoofdstuk III-63

B. Voor leidingen gelegen *onder verhardingen*

• Ophogings- en aanvullingsmaterialen volgens artikel 20 van dit reglement of met zand volgens SB 250, Hfdst III - 6.2.2. indien voorgeschreven in de specifieke bepalingen;

- Zand voor voegvulling van bestratingen volgens Standaardbestek 250, Hoofdstuk III-6.2.16.;
- Zand voor keibestratingen en mozaïekkeibestrating volgens Standaardbestek 250, Hoofdstuk III-6.2.9.;
- Zand voor bestratingen van betonstraatstenen en betontegels volgens Standaardbestek 250, Hoofdstuk III-6.2.14.;
- Zand voor zandcement volgens Standaardbestek 250, Hoofdstuk III-6.2.4.;
- Schraal beton volgens Standaardbestek 250, Hoofdstuk V-4.10.;
- Cement volgens Standaardbestek 250, Hoofdstuk III-8.;
- Bitumineuze mengsels volgens Standaardbestek 250, Hoofdstuk VI-2.2.;
- Cementbetonverhardingen volgens Standaardbestek 250, Hoofdstuk VI-1.;
- Keien volgens Standaardbestek 250, Hoofdstuk III-23.1.1.;
- Mozaïekkeien volgens Standaardbestek 250, Hoofdstuk III-23.1.2.;
- Betonstraatstenen volgens Standaardbestek 250, Hoofdstuk III-23.2.;
- Gebakken straatstenen volgens Standaardbestek 250, Hoofdstuk III-23.4.;
- Betontegels volgens Standaardbestek 250, Hoofdstuk III-23.3.;
- Lijnvormige betonelementen volgens Standaardbestek 250, Hoofdstuk III-32.

3 Uitvoering

1. Algemeenheden

- Bij het maken van sleuven mogen noch gronden noch andere materialen op rijbaan , fietspad of voetpad gestapeld worden tenzij de inname uitdrukkelijk toegelaten is en valt onder de voorwaarden bepaald in de wegvergunning afgeleverd door de Politie.
- Ter plaatse van bomen mag de leiding niet geplaatst worden in een open sleuf. Minstens op normale sleufdiepte moet een minimale opening gemaakt worden vanaf 2,00 m vóór de boom tot 2,00 m voorbij de boom. Hierbij mogen geen wortels worden beschadigd. De holte moet zorgvuldig worden aangevuld met grond afkomstig van de uitgraving in de onmiddellijke omgeving van de boom. Deze aanvulling dient zorgvuldig verdicht te worden. De leiding wordt juist onder de stam geboord.
- Er mogen geen gronden verplaatst worden in een straal van 2,00 m rond de stam van een boom.
- De aanliggende verhardingen worden dagelijks bij het beëindigen van de werken gereinigd, desnoods door het afsproeien met een krachtige waterstraal.
- Alle merktekens (zoals hectometerpalen, kilometerpalen, afbakeningspaaltjes, merktekens van nutsbedrijven, enz.) worden vóór het graven van de sleuven op de verharding gemarkeerd zodat zij na het beëindigen van de werken op dezelfde plaats kunnen worden teruggeplaatst.
- Opgebroken signalisatie wordt op dezelfde plaats teruggeplaatst; daarbij wordt bijzondere aandacht besteed aan het verticaal plaatsen van de signalisatiepalen en de juiste oriëntatie van de signalisatieborden.

2. Sleuven in volle grond (buiten verhardingen)

a. Bermen

- In bermen mogen slechts sleuven gegraven worden of gronden gestapeld worden nadat de begroeiing kort gemaaid werd (max. 4 cm) en het maaisel verwijderd werd buiten het openbaar domein. Het te maaien gedeelte moet een minimum breedte hebben van 2 m, indien beschikbaar.
- De teelaarde voor hergebruik wordt afzonderlijk afgegraven. Zij wordt op de berm gestapeld en na de werken teruggeplaatst op de oorspronkelijke dikte en opnieuw ingezaaid.
- De sleuf wordt op minimum 0,40 m van de verharding (rijweg, parkeerstrook, fietspad en voetpad) gegraven. Alleen in uitzonderlijke gevallen en mits uitdrukkelijke toestemming van de aangestelde van de gemeente, kan hiervan worden afgeweken.

b. Sloten en taluds

- De leiding heeft een minimum dekking van 0,60 m na verdichting en heraanleg, gemeten loodrecht op de profiellijn en minimum 0,60 m onder het niveau van het wegdek.
- Na de aanleg en de aanvulling wordt de achtergebleven grondspecie uit de sloot, de waterontvangers of van het talud verwijderd.
- De houder van de toelating treft de nodige maatregelen om de afwatering van de sloot steeds in stand te houden.
- De kopmuren en slootversterkingen worden in hun oorspronkelijke staat hersteld.

3. Sleuven in verhardingen

a. Opbraak

- Het maken van sleuven in betonverhardingen of bitumineuze verhardingen gebeurt door het insnijden over de volledige dikte van de verharding.
Bij bitumineuze verhardingen heeft deze opbraakzone een breedte gelijk aan de te verwezenlijken sleufbreedte vermeerderd met 2 x 0,30 m overbreedte.
De minimum opbraakzone bedraagt 1 m voor bitumineuze verhardingen.
Voor betonverhardingen bedraagt de minimum op de breken zone 2 meter voor dwarssleuven en de volledige plaatbreedte voor langssleuven.
- De insnijdingen worden rechtlijnig en verticaal en evenwijdig en/of haaks met de rijrichting uitgevoerd.
- Indien de op te breken verharding en fundering machinaal wordt verwijderd mogen deze opbraakwerken geen schade berokkenen aan de aanpalende eigendommen, verharding, fundering en/of wegelementen.

b. Uitgraving

Alle niet herbruikbare uitgegraven gronden worden dagelijks, volgens artikel 18 van het reglement, buiten het openbaar domein naar de stortplaats van de aannemer of de houder van de toelating afgevoerd.

c. Aanvulling

- De aanvulling onder verhardingen geschiedt met materialen die voldoen aan de bepalingen van artikel 20 van dit reglement of met zand volgens SB 250, Hfdst III - 6.2.2. indien voorgeschreven in de specifieke bepalingen.
- De aanvulling gebeurt tot de onderkant van de fundering.

Het aangevoerde zand kan volgens de bepalingen van het Standaardbestek 250, hoofdstuk XIV en op kosten van de houder van de toelating worden ontleed in een erkend labo (aangesteld door de houder van de toelating). De monsters worden genomen op aanduiding van de aangestelde van de gemeente.

De aanvulling van de sleuf, na het plaatsen van de leidingen, gebeurt in lagen van max. 30 cm dikte. Er wordt per laag verdicht. De sleufaanvullingen worden volgens de bepalingen van het Standaardbestek 250, Hoofdstuk XIV, in aanwezigheid van de aangestelde van de gemeente, onderworpen aan plaatproeven op kosten en risico van de houder van de toelating, en dit vóór de heraanleg van de fundering en verharding. De

plaatproeven dienen te gebeuren door middel van de plaat van 200 cm² en gebeuren op het grensvlak tussen de sleuf en de onderfundering. Voor de uitvoering van de plaatproef wordt een labo aangeduid door de houder van de toelating. De datum en de proefplaatsen worden door de aangestelde van de gemeente in overleg met de houder van de toelating bepaald. Ongeacht de proefresultaten worden de kosten aan het labo vergoed door de houder van de toelating en dit binnen de betalingstermijn zoals bepaald in de factuur.

Deze proeven worden uitgevoerd wanneer de sleuflengte minstens 25 m bedraagt. Elke zone van 100 m of een gedeelte ervan zal als één proefvlak beschouwd worden. De funderingen kunnen eveneens volgens de hogervermelde beschreven criteria onderworpen worden aan plaatproeven.

De andere controles worden beschreven bij de verschillende soorten bestratingen in de artikels 18 en 19.

De resultaten van de plaatproeven (bepaling van de samendrukbaarheidsmodulus M1) dienen minimum te bedragen:

- onder niet verharde oppervlakten (bermen, ...)

M1 > 11 MPa

- onder te verharde oppervlakten (stoepen, wegen, ...)

M1 > 17 MPa

De funderingen worden in aanwezigheid van de aangestelde van de gemeente, onderworpen aan plaatproeven en dit vóór de aanleg van de verharding. De plaatproeven gebeuren volgens dezelfde bepalingen als hoger beschreven.

De resultaten van de plaatproeven (bepaling van de samendrukbaarheidsmodulus M1) dienen aan de volgende eisen te voldoen :

M1 > 110 MPa

De aangestelde van de gemeente kan op iedere plaats en op elk moment de uitvoering van plaatproeven eisen vooraleer de werken mogen verder gezet worden.

Bij het niet voldoen van de plaatproeven aan bovenliggende eisen dienen de werken stilgelegd en heruitgevoerd te worden tot de vereiste resultaten bekomen worden. De overige werken worden gedurende deze periode geschorst. De houder van de toelating neemt zelf het initiatief en stelt de werkwijze voor om de gevraagde resultaten te behalen.

Het stapelen van de aanvullingsmaterialen binnen de zone zoals bepaald in de wegvergunning van de Politie mag het verkeer niet hinderen of de goede afwatering belemmeren. Overschotten van aanvullingsmaterialen worden dagelijks buiten het openbaar domein afgevoerd naar de opslagplaats van de houder van de toelating en/of de aannemer.

d. Fundering

Onder :

Cementbetonverharding Bitumineuze verharding Betonstraatstenen als : - rijweg - parkeerstrook - oprit Mozaïekkeien	Keien	Betonstraat- stenen Gebakken straatstenen Betontegels (niet berijdbaar voetpad)
15 of 20 cm schraal beton of steenslag-fundering IIA, volgens de detailtekeningen.	20 cm schraal beton.	15 cm zandcement

Artikel 17: aanvulmaterialen

De te gebruiken aanvullingsmaterialen volgens Standaardbestek 250, hoofdstuk III-5 zijn:

Kleihoudend zand (indien de gronden aardvochtig zijn);
Leemhoudend zand (indien de gronden aardvochtig zijn);
Weinig-kleihoudend zand;
Weinig-leemhoudend zand;
Fijn-zandhoudende grond;
Middelmatig-zandhoudende grond;
Grof-zandhoudende grond;
Fijn-rolgrindhoudende grond of fijne-steenhoudende grond.

Artikel 18: herstellingen

Algemeenheden betreffende herstellingen:

- Voor de herstellingen is het noodzakelijk dat de houder van de toelating en/of aannemer minstens behoort tot de categorie C, onder categorie C05 - C06.
- Verhardingen, uitgezonderd in cementbeton of bitumen, worden in principe steeds heraangelegd door middel van herbruikmaterialen tenzij deze beschadigingen vertonen; in dit geval dienen zij vervangen te worden door materialen die qua aard, afmetingen en uitzicht dezelfde zijn als de oorspronkelijke materialen en dit op kosten van de houder van de toelating.
- Het profiel van de verharding na herstelling kan echter eventueel worden verbeterd.
- Indien bij het opstellen van het proces-verbaal van plaatsbeschrijving, voorafgaandelijk aan de werken, wordt vastgesteld dat de bestaande verhardingselementen niet voor hergebruik geschikt zijn, dienen zij vervangen te worden door andere, eventueel nieuwe, elementen op kosten van de houder van de toelating.
- In alle gevallen wordt de wegmarkering na de herstelling herschilderd in de oorspronkelijke toestand volgens de bepalingen van het Standaardbestek 250, Hoofdstuk X.2.

a. Cementbetonverharding

De bepalingen volgens Standaardbestek 250, Hoofdstuk XII.11 zijn van toepassing aangevuld met de volgende bepaling:

- Bij langssleuven onder cementbetonverhardingen wordt er steeds een herstelling uitgevoerd over de volledige plaatbreedte.
- Ingeval de verharding in cementbeton is, wordt steeds op dezelfde dikte heraangelegd. De randen worden voorafgaandelijk recht gezaagd, over de volledige dikte. De herstelling is minstens 2 m breed, over de volledige breedte van de rijplaat.

b. Bitumineuze verhardingen

Algemeen:

Bitumineuze verhardingen worden heraangelegd volgens hun oorspronkelijke toestand met dien verstande dat bij dwarsleuven als toplaag steeds asfalt type AB-4C of SMA-C1 wordt toegepast.

Indien de oorspronkelijke laag ZOA is, wordt deze hersteld met ZOA-B1 of ZOA-C1

Bij langssleuven wordt de toplaag, na wegschaven van de bestaande toplaag volgens de bepalingen van het Standaardbestek 250, Hoofdstuk VI.2., steeds op halve wegbreedte heraangelegd.

Deze toplaag is van een vergelijkbaar type als dat van de oorspronkelijke verharding.

Uitvoering:

- De bodem en de wanden van de uitsnijding worden droog en zuiver gemaakt.
- Op de bodem en de wanden van de uitsnijding en tussen de bitumineuze lagen wordt bitumenemulsie als kleefmiddel gelijkmatig gespreid a rato van 0,100 tot 0,250 kg/m² (residueel bindmiddel) zodat de totale oppervlakte bedekt is.

- In de uitsnijding worden één of meer bitumineuze lagen aangelegd volgens Standaardbestek 250, Hoofdstuk VI-2.2. De verdichting van de onderlagen wordt aangevat aan de randen en wordt in de hoeken met handgereedschap en elders met de wals verricht.
- Vóór de aanleg van de bovenste laag wordt tegen de bestaande randen een voorgevormde bitumineuze voegband aangebracht. De voegband zal door lichtjes opwarmen gekleefd worden aan de opstaande kant die voordien met kleefvernis werd bestreken. De gebruikte kleefvernis wordt verplicht geleverd door de fabrikant van de voegband.
- Op de stortnaden wordt in een mal, over een breedte van 0,15 m, een kationische emulsie aangebracht a rato van 0,100 tot 0,250 kg/m² residueel bindmiddel.
- Die emulsie wordt bestrooid met 1,5 tot 2 kg/m² scherp zand volgens SB 250 Hfstid III-6.2.16.
- Indien het een bitumineuze verharding is, wordt deze heraangelegd op dezelfde dikte met minstens een onderlaag van 6 cm asfaltbeton verharding type AB-3A en een toplaag van 4 cm bitumineuze verharding type AB-4C. De randen van de bitumineuze verharding worden vóór de aanleg van de toplaag recht afgezaagd en voorzien van een voorgevormde bitumineuze voegband. De aanzetranden worden na de aanleg van de toplaag behandeld met zure emulsie en afgestrooid met voorvertind zand.

Voor controles zijn de bepalingen van het Standaardbestek 250, Hoofdstuk XII.4.5. van toepassing.

Artikel 19: herstellen van bestrating

In alle gevallen moet het oorspronkelijk legmotief worden behouden zodat de uiteindelijke herstelling zo weinig mogelijk zichtbaar is. Tegels en straatstenen worden steeds verkleind door middel van zagen. Het kappen of knippen ervan is niet toegestaan. Delen van minder dan een halve steen (of halve tegel) mogen niet worden gebruikt.

De vervangingen van alle beschadigde materialen gebeuren op kosten van de houder van de toelating.

a. Bestrating van in rijen te leggen keien

Algemeen:

De herbruikbare keien worden steeds gezuiverd.

De ontbrekende en/of beschadigde keien worden vervangen door keien van dezelfde soort, kleur en afmetingen.

De bepalingen van het Standaardbestek 250, Hoofdstuk VI-3.1.1. zijn van toepassing met dien verstande dat de bepalingen van VI-3.1.1.2.B. worden vervangen door :

“ Het profiel van de herstelling sluit nauwkeurig aan bij de bestaande bestrating in keien of is een verlenging ervan. “

Ingeval de verharding in kasseien is, worden deze teruggeplaatst op een legbed in zand van 7,5 cm dikte na verdichting.

Controles:

De controles zijn enkel a posteriori uitgevoerde technische keuringen conform de bepalingen van het Standaardbestek 250, Hoofdstuk VI-3.1.3.2.

b. Bestrating van mozaïekkeien

Algemeen:

De herbruikbare mozaïekkeien worden steeds gezuiverd.

De ontbrekende en/of beschadigde mozaïekkeien worden vervangen door mozaïekkeien van dezelfde soort, kleur en afmetingen.

De bepalingen van het Standaardbestek 250, Hoofdstuk VI-3.1.1. zijn van toepassing met dien verstande dat de bepalingen van VI-3.1.1.2.B. worden vervangen door :

“Het profiel van de herstelling sluit nauwkeurig aan bij de bestaande bestrating in keien of is een verlenging ervan.“

Wijze van uitvoering:

De bepalingen van het Standaardbestek 250, Hoofdstuk VI-3.2.1.3.B zijn van toepassing.

Controles:

De controles zijn enkel a posteriori uitgevoerde technische keuringen conform de bepalingen van het Standaardbestek 250, Hoofdstuk VI-3.2.3..

c. Bestrating van betonstraatstenen

Algemeen:

De herbruikbare betonstraatstenen worden steeds gezuiverd.

De ontbrekende en/of beschadigde betonstraatstenen worden vervangen door betonstraat-stenen van dezelfde soort, kleur en afmeting.

De bepalingen van het Standaardbestek 250, Hoofdstuk VI-3.3.1. zijn van toepassing met dien verstande dat het bed van de bestrating bestaat uit zandcement. De bepalingen van VI-3.3.1.2.B. worden vervangen door :

“Het profiel van de herstelling sluit nauwkeurig aan bij de bestaande bestrating in keien of is een verlenging ervan.”

Wijze van uitvoering:

De voorschriften van het Standaardbestek 250, Hoofdstuk VI-3.3.1.3.C. zijn van toepassing met dien verstande dat het vullen van de voegen enkel gebeurt met zand.

Ingeval de verharding in straatstenen is, worden deze teruggeplaatst op een legbed in zandcement van 3 cm dikte na verdichting.

Controles:

De controles zijn enkel a posteriori uitgevoerde technische keuringen conform de bepalingen van het Standaardbestek 250, Hoofdstuk VI-3.3.3.2..

d. Bestrating van gebakken straatstenen

Algemeen:

De herbruikbare gebakken straatstenen worden steeds gezuiverd.

De ontbrekende en/of beschadigde gebakken straatstenen worden vervangen door gebakken straatstenen van dezelfde soort, kleur en afmeting.

De bepalingen van het Standaardbestek 250, Hoofdstuk VI-3.4.1. zijn van toepassing met dien verstande dat het bed van de bestrating steeds bestaat uit zandcement. De bepalingen van VI-3.4.1.2.C. worden vervangen door:

“Het profiel van de herstelling sluit nauwkeurig aan bij de bestaande bestrating in keien of is een verlenging ervan.”

Wijze van uitvoering:

De voorschriften van het Standaardbestek 250, Hoofdstuk VI-3.4.1.3. zijn van toepassing met dien verstande dat de voegvulling wordt uitgevoerd in zand.

Controles:

De controles zijn enkel a posteriori uitgevoerde technische keuringen conform de bepalingen Standaardbestek 250, Hoofdstuk VI-3.4.3.2..

e. Bestrating van betontegels

Algemeen:

De herbruikbare betontegels worden steeds gezuiverd.

De ontbrekende en/of beschadigde betontegels worden vervangen door betontegels van dezelfde soort, kleur en afmeting.

De bepalingen van het Standaardbestek 250, Hoofdstuk VI-3.5.1. zijn van toepassing met dien verstande dat het bed van de bestrating bestaat uit zandcement of mortel. Indien de betontegels zijn aangelegd in een inrit of op een weg dient het bed van de bestrating te bestaan uit schraal beton.

De bepalingen van VI-3.5.1.2.B. worden vervangen door:

“Het profiel van de herstelling sluit nauwkeurig aan bij de bestaande bestrating in keien of is een verlenging ervan.”

De betontegels worden teruggeplaatst op een mortel zandcementbed van 3 cm en ingewassen met mortel voor voegvulling of wit zand.

Wijze van uitvoering:

De voorschriften van het Standaardbestek 250, Hoofdstuk VI-3.5.1.3.C. of VI-3.5.1.3.D. zijn van toepassing.

Controles:

De controles zijn enkel a posteriori uitgevoerde technische keuringen conform de bepalingen van het Standaardbestek 250, Hoofdstuk VI-3.5.3.2.

f. Overzicht van de bestratingen

VERHARDING	BED	NOMINALE DIKTE	VOEGBREEDTE	VOEG-VULLING
Keien	zand volgens SB250, Hfdst III-6.2.15	7,5 cm	< 15 mm	zand volgens SB250, Hfdst III-6.2.16
Mozaïekkeien	zandcement volgens SB250, Hfdst IX.1	4 cm	< 10 mm	zandcement
Betonstraatstenen	zandcement volgens SB250, Hfdst IX.1	3 cm	< 3 mm	zand volgens SB250, Hfdst III-6.2.16
Gebakken straatstenen	zandcement volgens SB250, Hfdst IX.1	3 cm	< 3 mm	zand volgens SB250, Hfdst III-6.2.16
Betontegels	zandcement volgens SB250, Hfdst IX.1	3 cm	< 3 mm	mortel voor voegvulling of wit zand volgens SB250, Hfdst III-6.2.16

g. Herplaatsen straatgoten en trottoirbanden (beton of natuursteen)

Algemeen:

- De straatgoten en trottoirbanden worden vóór het herplaatsen volledig gezuiverd van grond, aanklevend schraal beton of mortel.
- Alle bij de uitbraak beschadigde elementen worden door gelijkaardige elementen qua type, kleur en afmetingen vervangen.

Uitvoering:

- De elementen worden rechtlijnig geplaatst.
- Zij worden herplaatst op een fundering van 20 cm schraal beton waarbij de fundering 15 cm buiten het uiterste wegelement wordt geplaatst. Er wordt een stut in schraal beton aangebracht van min. 20 x 20 cm.

- De zichtbare voeg van de trottoirband wordt opgevoegd met een voegmortel M1; indien de op te voegen boordstenen bestaan uit imitatie hardsteen : kleur imitatie hardsteen.
- Indien de trottoirband wordt herplaatst tegen een straatgoot in gietasfalt, wordt de voeg, na vooraf zuiveren en drogen opgegoten met een voegvullingsproduct volgens het Standaardbestek 250, Hoofdstuk III-16.1.1.. Deze uitvoering is verboden bij temperaturen lager dan 5 °C alsook bij neerslag.

Controles:

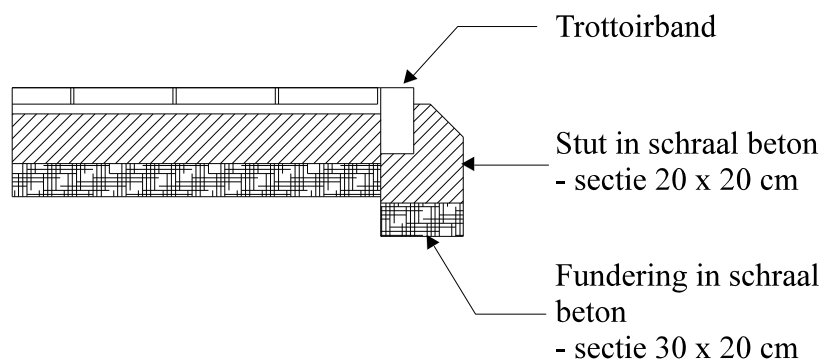
Naarmate het plaatsen vordert, worden controles verricht om na te gaan of de werken overeenkomstig de aanbestedingsdocumenten worden uitgevoerd.

Wat betreft levering en keuring van de produkten dient voldaan te zijn aan:

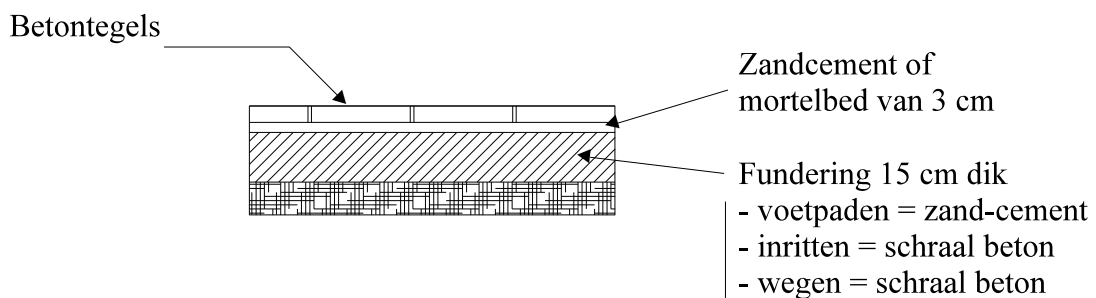
S.B. 250, Hoofdstuk I - B : Algemene administratieve bepalingen, art. 27 § 1 t.e.m. § 5.

Detailtekeningen

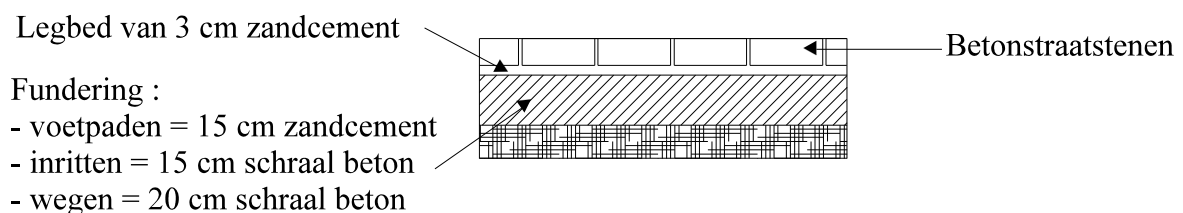
1. Trottoirbanden



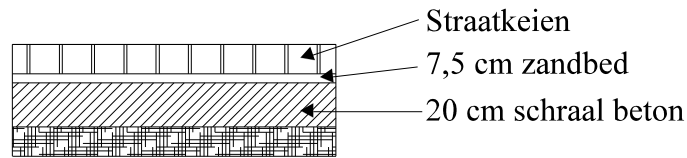
2. Betontegels



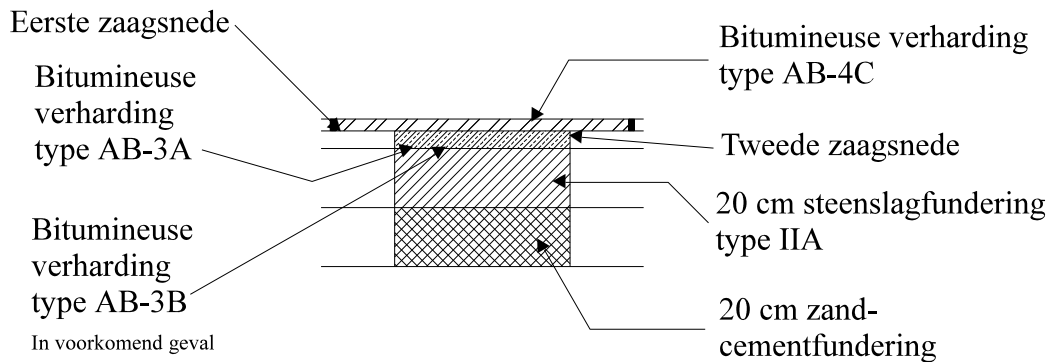
3. Betonstraatstenen



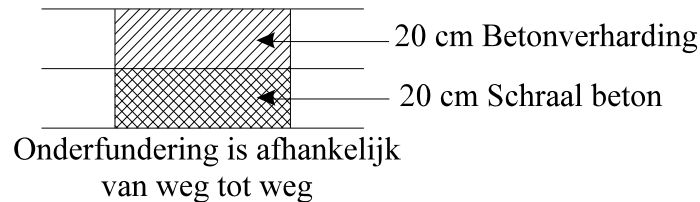
4. Straatkeien



5. Bitumineuse verharding



6. Betonverhardingen



HOOFDSTUK 6: SCHADE TEN GEVOLGE VAN GRAAFWERKEN

Artikel 20: gevaar voor beschadigingen

Wanneer er gevaar is voor beschadiging van nutsvoorzieningen, riolen, aansluitingen, wegen, beplantingen, grachten, enz. kan de aangestelde van de gemeente steeds het mechanisch graven verbieden en verplichten dat er manueel dient gewerkt te worden.

Ingeval bestaande installaties worden beschadigd, moet de betrokken eigenaar worden verwittigd en de aangestelde van de gemeente onmiddellijk in kennis gesteld. De herstellingswerken worden dan bevolen door de eigenaar van de installatie(s). Indien bij het graven wordt vastgesteld dat bestaande installaties reeds beschadigd waren vóór de graafwerken, moet de betrokken eigenaar van de installatie en de aangestelde van de gemeente hiervan zonder verwijl op de hoogte gebracht worden. In beide gevallen is het niet toegelaten de sleuf verder aan te vullen zonder het euvel te herstellen volgens de regels van de kunst.

Alle leidingen moeten gelegd worden overeenkomstig de van kracht zijnde wetgeving en richtlijnen. Alle leidingen, ook aansluitingen, dienen voorzien te worden van een bescherming (vb. buis of dekplaten). Indien bestaande installaties de normale aanleg hinderen, moet de leiding deze dieper kruisen. In principe mogen de huisaansluitingen de rijwegen niet kruisen.

Kruisingen van hoofdleidingen met rijwegen gebeuren steeds door een onderboring.

Slechts na motivatie bij de aanvraag of melding kan de dwarsing in open sleuf gebeuren. Bij de dwarsing in open sleuf moet er een beschermkoker geplaatst worden. De koker moet voldoende lang (de breedte van de rijweg vermeerderd met 1 meter) zijn en de uiteinden worden duurzaam afgedicht.

Doorgezaagde wortels van bomen worden met een gepast produkt behandeld. Indien er gevaar bestaat voor de stabiliteit van de boom of het afsterven van de beplanting, mogen de wortels niet worden doorgesneden. Beplantingen bestemd voor herbruik worden met kluit ingekuuld, voldoende bevochtigd en heraan geplant in zuivere teelaarde van minstens 30 cm dikte.

De muren, de afdekkingen en de toegangsdeksels van ondergrondse kamers moeten voldoende stevig zijn. De gemeente kan opleggen dat de deksels moeten bekleed worden met de omliggende verharding.

Artikel 21: groenaanleg

Groenaanleg en groenonderhoud:

Ten gevolge van de werken kan het noodzakelijk zijn dat bestaande grasmatten moeten opengemaakt worden of dat aanwezige struiken of bomen en moeten verwijderd worden. Indien dit zo is, moet de houder van de toelating de groendienst van de gemeente hiervan op de hoogte brengen met een afzonderlijk schrijven.

1. Grasmatten:

Wanneer, ten gevolge van werken, de aanwezige grasmat moet bewerkt worden, moet de houder van de toelating ervoor zorgen dat na de uitvoering van zijn werken :

- De grasmat volledig heraangelegd wordt volgens de bepalingen van Standaardbestek 250, Hoofdstuk XI, §2..
- De groendienst van de gemeente voorafgaandelijk op de hoogte gesteld wordt van de gebruikte zaden.
- Voor de bevordering van de groei van de grasmatten, materialen worden gebruikt zoals beschreven in het Standaardbestek 250, hoofdstuk XI, §1. Mits het schriftelijk akkoord van de groendienst van de gemeente kan de houder van de toelating toestemming krijgen voor het gebruik van andere materialen dan voorgeschreven in het Standaardbestek 250.
- Na de uitvoering wordt de groendienst van de gemeente hiervan schriftelijk in kennis gesteld.

2. Houtachtige gewassen:

Wanneer ten gevolge van werken de aanwezige houtachtige gewassen moeten verwijderd worden, moet de houder van de toelating ervoor zorgen dat de herbepanting gebeurt volgens de bepalingen van het Standaardbestek 250, hoofdstuk XI, §3.

- De aan te wenden houtachtige gewassen worden vóór de aanplanting ter goedkeuring aan de groendienst van de gemeente voorgelegd.
- Voor de bevordering van de groei van de houtachtige gewassen, worden materialen gebruikt zoals beschreven in het Standaardbestek 250, hoofdstuk XI, §1. Mits het schriftelijk akkoord van de groendienst van de gemeente kan de houder van de toelating toestemming krijgen voor het gebruik van andere materialen dan voorgeschreven in het Standaardbestek 250.
- Na de uitvoering wordt de groendienst van de gemeente hiervan schriftelijk in kennis gesteld.

3. Kruidachtige gewassen:

Wanneer ten gevolge van werken de aanwezige kruidachtige gewassen moeten verwijderd worden, moet de houder van de toelating er voor zorgen dat de herbepanting gebeurt volgens de bepalingen van het Standaardbestek 250, hoofdstuk XI, §4.

- De aan te wenden kruidachtige gewassen worden vóór de aanplanting ter goedkeuring aan de groendienst van de gemeente voorgelegd.
- Voor de bevordering van de groei van de houtachtige gewassen, worden materialen gebruikt zoals beschreven in het Standaardbestek 250, hoofdstuk XI, §1. Mits het schriftelijk akkoord van de groendienst

van de gemeente kan de houder van de toelating toestemming krijgen voor het gebruik van andere materialen dan voorgeschreven in het Standaardbestek 250.

- Na de uitvoering wordt de groendienst van de gemeente hiervan schriftelijk in kennis gesteld.

HOOFDSTUK 7: BEBAKENING

Artikel 22: Signalisatie en afbakening van de werf

De bebakening wordt, met uitzondering voor een inname van het openbaar domein ter gelegenheid van een verhuis, door de aanvrager of een door de aanvrager aangestelde ondeneming, geplaatst.

De werken mogen pas aanvangen nadat de aanvrager beschikt over de nodige toelating of goedkeuring, afgeleverd door het college van burgemeester en schepenen, en eventuele andere toelatingen van andere instellingen, diensten en/of besturen, de wegvergunning afgeleverd door de politie en nadat de nodige signalisatie werd aangebracht. Indien de politie bijkomende richtlijnen geeft, moet de signalisatie onmiddellijk aangepast te worden.

De houder van de toelating moet ervoor zorgen dat de werkzaamheden worden verricht zonder afbreuk te doen aan de openbare veiligheid.

De bebakening van de te benutten werkruimte moet in overeenstemming zijn met het KB van 01/12/75 (verkeersreglement), aangevuld bij MB van 25/03/77, MB van 14/11/78 en MB van 30/04/93 betreffende het signaleren van werken en verkeersbelemmeringen op de openbare weg. Alle latere bijvoegsels van deze voorschriften zijn eveneens van toepassing.

De bebakening moet zodanig uitgevoerd worden dat er geen inkijk mogelijk is.

Buiten de werkuren, ondermeer 's avonds, tijdens de weekends en telkens wanneer de werken voor een bepaalde tijd onderbroken worden, moeten de verkeersborden die op dat ogenblik niet nodig zijn, weggenomen of voldoende afgedekt worden.

Tijdens de duur van de werken moet de houder van de toelating er voor zorgen dat er een bord aangebracht wordt met de vermelding van:

- Naam van de verantwoordelijke voor de aangebrachte signalisatie.
- Telefoonnummer van deze persoon tijdens de kantooruren.
- Telefoonnummer van deze persoon buiten de kantooruren.

Opmerking:

Na het einde van de werken moet de houder van de toelating de politie verwittigen om te laten controleren of de verwijderde verkeersborden, de parkeermeters en het stadsmeubilair op de juiste plaats terug werden aangebracht.

Pas wanneer de politie de controle zonder opmerkingen uitgevoerd heeft, mag de tijdelijke signalisatie verwijderd worden. Deze controle dient beschreven te worden in het dagboek (indien van toepassing). Tevens dient de politie een verklaring hieromtrent op te maken en te bezorgen aan de houder van de toelating. Een afschrift van deze verklaring wordt bezorgd aan de aangestelde van de gemeente.

HOOFDSTUK 8: SLOTBEPALINGEN

Artikel 23: betwistingen

Alle gevallen van schade aan de openbare ruimte tengevolge van het gebruik ervan en die in het reglement herstelling openbare ruimte na inname of werkzaamheden niet aan bod zijn gekomen, zullen worden behandeld door het college van burgemeester en schepenen volgens de principes van het reglement herstelling openbare ruimte.

Artikel 24: inwerkingtreding


Het reglement treedt in werking van 01 januari 2015 tot en met 31 december 2019.

Aldus gedaan in zitting met bovenvermelde datum.


De waarnemende secretaris,
(get.) Ingrid Goyens

De voorzitter,
(get.) Marcel Logist

Voor eensluidend uittreksel:



Ingrid Goyens
Waarnemend secretaris



Marcel Logist
voorzitter